

SUPPORTI PESANTI - HEAVY DUTY HOUSING

INOX P60



Supporto pesante rotante a piastra per ambienti corrosivi in lamiera di grosso spessore stampata di acciaio inossidabile con gruppo rotante realizzato con doppia corona di sfere.

Heavy duty, stainless steel swivel housing with double ball race crown.

Serie P: assemblato con vite in acciaio inox A2 e dado esagonale.

P line: assembled with "A2" stainless steel hex. head bolt and nut.



Con grasso per alta temperatura:
+ 280° C.

With grease for high temperature:
+ 280° C.

mm	Type	N° Art.	DaN	mm	mm	mm x mm	mm x mm	mm	mm	mm	mm	mm	Type	N° Art.	mm
125	R.P P60/4	6259604	700	102	62	132x110	105x80	12	4	60	3,5	12	.../2F/4	6259679	158
125P	R.P P60/4	-	1000	104	62	132x110	105x80	12	4	60	3,5	12	.../2F/4	-	158
150	R.P P60/4	6259605	700	120	62	132x110	105x80	12	4	60	3,5	12	.../2F/4	6259680	158
150P	R.P P60/4	-	1000	122	62	132x110	105x80	12	4	60	3,5	12	.../2F/4	-	158
160	R.P P60/4	6259605	700	120	62	132x110	105x80	12	4	60	3,5	12	.../2F/4	6259681	158
175	R.P P60/4	6259606	700	142	61	132x110	105x80	12	4	60	3,5	12	.../2F/4	-	158
200	R.P P60/4	6259606	700	142	61	132x110	105x80	12	4	60	3,5	12	.../2F/4	6259683	158
200P	R.P P60/4	6259607	1000	144	61	132x110	105x80	12	4	60	3,5	12	.../2F/4	6259686	158

* Portata riferita al supporto montato con ruota con nucleo in nylon e rivestimento in poliuretano colato.

* The carrying capacities quoted are for housing fitted with a wheel with polyurethane tyre on a PA centre.

VARIANTI • OPTIONS

HOUSING **INOX** MP40-MP45-MP50-MP 60




Supporto pesante rotante a piastra per ambienti corrosivi in lamiera di grosso spessore stampata di acciaio inossidabile con gruppo rotante realizzato con doppia corona di sfere.

Heavy duty, stainless steel swivel housing with double ball race crown.

Serie MP: assemblato con rivetto in acciaio inox.

MP line: assembled with stainless steel rivet.



Con grasso per alta temperatura:
+ 280° C.

With grease for high temperature:
+ 280° C..

mm	Type	N° Art.	DaN	mm	mm	mm x mm	mm x mm	mm	mm	mm	mm	mm	Type	N° Art.	mm
80	R.P MP40/4	6259720	300	67	43	100x84	80x60	9	3	40	2	8	.../2F/4	6259754	113
80	R.P MP45/4	6259774	300	67	43	100x84	80x60	9	3	45	2	8	.../2F/4	6259778	113
100	R.P MP40/4	6259721	300	78	42	100x84	80x60	9	3	40	2,5	8	.../2F/4	6259755	114
100	R.P MP45/4	6259775	300	78	42	100x84	80x60	9	3	45	2,5	8	.../2F/4	6259779	114
125	R.P MP45/4	6259773	300	91	51	100x84	80x60	9	3	45	2,5	8	.../2F/4	6259780	128
125	R.P MP50/4	6259722	300	91	51	100x84	80x60	9	3	50	2,5	8	.../2F/4	6259756	128
125	R.P MP60/4	6259724	450	102	62	132x110	105x80	12	4	60	3,5	12	.../2F/4	6259760	158
150	R.P MP60/4	6259725	450	120	62	132x110	105x80	12	4	60	3,5	12	.../2F/4	6259761	158
160	R.P MP60/4	6259725	450	120	62	132x110	105x80	12	4	60	3,5	12	.../2F/4	6259762	158
175	R.P MP60/4	6259726	450	141	61	132x110	105x80	12	4	60	3,5	12	.../2F/4	-	158
200	R.P MP60/4	6259726	450	141	61	132x110	105x80	12	4	60	3,5	12	.../2F/4	6259763	158

* Portata riferita al supporto montato con ruota con nucleo in nylon e rivestimento in poliuretano colato.

* The carrying capacities quoted are for housing fitted with a wheel with polyurethane tyre on a PA centre.

VARIANTI • OPTIONS

SUPPORTI MEDIO PESANTI - MEDIUM HEAVY DUTY HOUSING

INOX MP40-MP45-MP50-MP 60



Supporto pesante rotante a foro passante in lamiera di grosso spessore stampata e zincata con gruppo rotante realizzato con doppia corona di sfere assemblato e rivettato in testa.

Heavy duty, bolt hole fitting, zinc pressed steel swivel housing with double ball race crown; assembled with a rivet.



Con grasso per alta temperatura:
+ 280° C.

With grease for high temperature:
+ 280° C.

mm	Type	N° Art.	DaN	mm	mm	mm	mm	mm	mm	mm	Type	N° Art.	mm
80	MPO40/4	6259784	300	67	43	12	73	40	2	8	.../2F/4	6259817	113
80	MPO45/4	6259786	300	67	43	12	73	45	2	8	.../2F/4	6259819	113
100	MPO40/4	6259785	300	78	42	12	73	40	2,5	8	.../2F/4	6259818	114
100	MPO45/4	6259787	300	78	42	12	73	45	2,5	8	.../2F/4	6259820	114
125	MPO50/4	6259788	300	91	51	12	73	50	2,5	8	.../2F/4	6259827	128
125	MPO60/4	-	350	100	62	13	93	60	3,5	12	.../2F/4	6259828	158
150	MPO60/4	-	350	118	62	13	93	60	3,5	12	.../2F/4	6259829	158
160	MPO60/4	-	350	118	62	13	93	60	3,5	12	.../2F/4	-	158
175	MPO60/4	-	350	138	61	13	93	60	3,5	12	.../2F/4	-	158
200	MPO60/4	6259793	350	138	61	13	93	60	3,5	12	.../2F/4	6259831	158

* Portata riferita al supporto montato con ruota con nucleo in ghisa e rivestimento in poliuretano colato.

* The carrying capacities quoted are for housing fitted with a wheel with polyurethane moulded tyre on a cast iron centre.

VARIANTI • OPTIONS











SUPPORTI PESANTI - HEAVY DUTY HOUSING

INOX MP40-MP45-MP50-MP 60-P60



Supporto pesante fisso in lamiera stampata in acciaio inossidabile di grosso spessore.

Heavy duty stainless steel, fixed housing.

										
mm	Type	N° Art.	DaN	mm	mm x mm	mm x mm	mm	mm	mm	mm
80	F. MP40/4	4797189	300	67	100x84	80x60	9	40	2	8
80	F. MP45/4	4797197	300	67	100x84	80x60	9	45	2	8
100	F. MP40/4	4797191	300	78	100x84	80x60	9	40	2	8
100	F. MP45/4	4797200	300	78	100x84	80x60	9	45	2	8
125	F. MP45/4	4797201	450	91	100x88	80x60	9	45	2,5	8
125	F. MP50/4	4797193	450	91	100x88	80x60	9	50	2,5	8
125	F. P-MP60/4	4797180	1000	102	134x114	105x80	12	60	3	12
150	F. P-MP60/4	4797182	1000	120	134x114	105x80	12	60	3	12
160	F. P-MP60/4	4797182	1000	120	134x114	105x80	12	60	3	12
175	F. P-MP60/4	4797184	1000	141	134x114	105x80	12	60	3	12
200	F. P-MP60/4	4797184	1000	141	134x114	105x80	12	60	3	12

* Portata riferita al supporto montato con ruota con nucleo in nylon e rivestimento in poliuretano.

* The carrying capacities quoted are for housing fitted with a wheel with polyurethane tyre on a PA centre.

VARIANTI • OPTIONS